

## Maestro/a Graduado/a en Infantil- TABLAS DE PROMOCIÓN

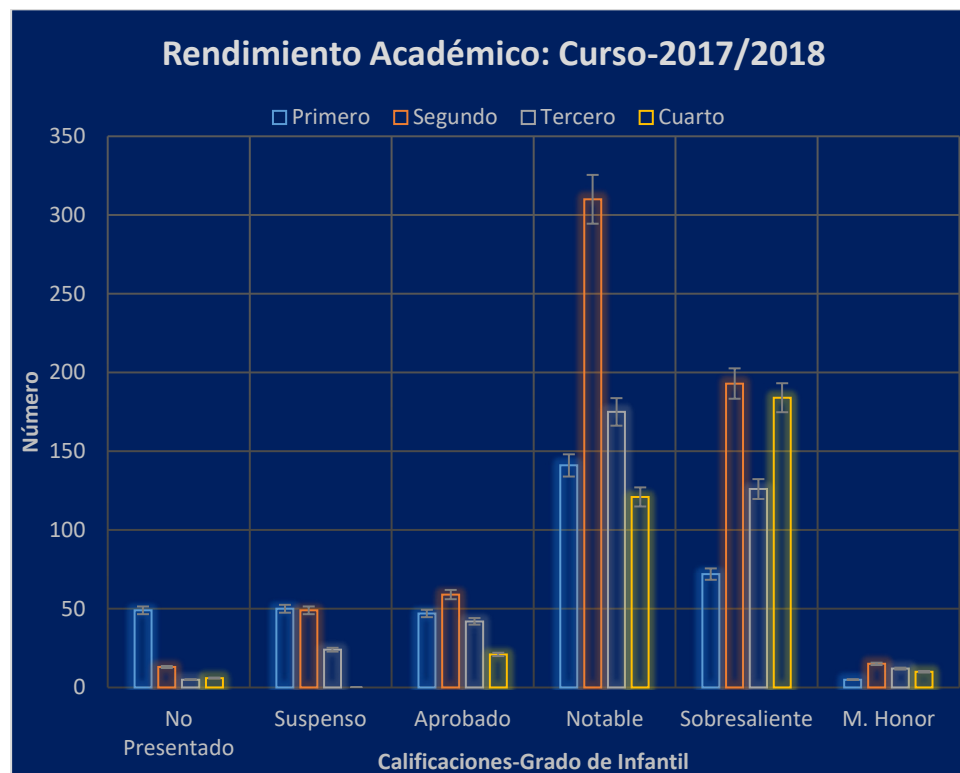
### RESULTADOS POR ASIGNATURA Curso 2017/2018

	Código	Curso	Convocatoria	Asignatura	Grupo	Alumnos	Aprobado	Suspense	P.Eval.	M.H.	CV
1.	<b>51376</b>	<b>1º I</b>	Febrero	Didáctica de la Lengua en la Educación Infantil I	<b>A</b>	34	33 97,1%	1 2,9%	0	0	0
2.	<b>51377</b>	<b>1º I</b>	Febrero	La Educación Infantil en los Sistemas Educativos	<b>A</b>	35	32 91,4%	3 8,6%	0	0	0
3.	<b>51378</b>	<b>1º I</b>	Febrero	Observación Sistemática y Análisis de Contextos	<b>A</b>	37	30 81,1%	7 18,9%	0	0	0
4.	<b>51379</b>	<b>1º I</b>	Febrero	Psicología del Desarrollo de 0 a 6 Años	<b>A</b>	31	31 100%	0	0	1 3,2%	0
5.	<b>51381</b>	<b>1º I</b>	Junio	Desarrollo Psicomotor en la Educación Infantil	<b>A</b>	33	30 90,9%	3 9,1%	0	1 3,0%	0
6.	<b>51382</b>	<b>1º I</b>	Junio	Didáctica de la Educación Infantil	<b>A</b>	31	25 80,6%	6 19,4%	0	0	0
7.	<b>51383</b>	<b>1º I</b>	Junio	Hacia una Escuela Inclusiva: Modelos y Prácticas	<b>A</b>	41	32 78,0%	9 22,0%	0	1 2,4%	0
8.	<b>51384</b>	<b>1º I</b>	Junio	Organización Escolar en la Educación Infantil	<b>A</b>	35	30 85,7%	5 14,3%	0	2 5,7%	0
9.	<b>53401</b>	<b>1º I</b>	Febrero	Teoría de la Educación	<b>A</b>	36	26 72,2%	1 2,8%	0	0	0
1.	<b>51385</b>	<b>2º I</b>	Febrero	Análisis de la Práctica Escolar	<b>A</b>	64	59 92,2%	5 7,8%	0	1 1,6%	0
2.	<b>51386</b>	<b>2º I</b>	Febrero	Atención Temprana	<b>A</b>	62	60 96,8%	2 3,2%	0	1 1,6%	0
3.	<b>51387</b>	<b>2º I</b>	Febrero	Dificultades de Aprendizaje en la Escuela Infantil	<b>A</b>	66	55 83,3%	1 1,7%	0	0	0
4.	<b>51388</b>	<b>2º I</b>	Febrero	Prácticum I	<b>A</b>	56	56 100%	0	0	0	0
5.	<b>51389</b>	<b>2º I</b>	Febrero	Psicología de la Educación en la Escuela Infantil	<b>A</b>	59	59 100%	0	0	3 5,1%	0
6.	<b>51390</b>	<b>2º I</b>	Junio	Bienestar Psicológico Infantil	<b>A</b>	59	59 100%	0	0	3 5,1%	0
7.	<b>51391</b>	<b>2º I</b>	Junio	Educación para la Ciudadanía y Derechos Humanos	<b>A</b>	62	59 95,2%	3 4,8%	2 3,2%	0	0
8.	<b>51392</b>	<b>2º I</b>	Junio	Educación y Cambio Social	<b>A</b>	59	59 100%	0	0	3 5,1%	0
9.	<b>51393</b>	<b>2º I</b>	Junio	Salud, Higiene y Alimentación Infantil	<b>A</b>	60	51 85%	9 15%	0	1 1,7%	0
10.	<b>51394</b>	<b>2º I</b>	Junio	Sociología de la Educación	<b>A</b>	59	58 98,3%	1 1,7%	0	3 5,1%	0
1.	<b>51396</b>	<b>3º I</b>	Febrero	Didáctica de la Matemática en la Educación Infantil	<b>A</b>	44	41 93,2%	3 6,8%	0	1 2,3%	0

## Maestro/a Graduado/a en Infantil- TABLAS DE PROMOCIÓN

### RESULTADOS POR ASIGNATURA Curso 2017/2018

2.	<b>51397</b>	<b>3º I</b>	Febrero	Dramatización Infantil. Teoría y Práctica	<b>A</b>	10	10	100%	0	0	1	10%	0	
3.	<b>51398</b>	<b>3º I</b>	Febrero	Educación Musical	<b>A</b>	45	44	97,8%	1	2,2%	0	2	4,4%	0
4.	<b>51399</b>	<b>3º I</b>	Febrero	Educación Plástica y Visual	<b>A</b>	44	44	100%	0	0	2	4,5%	0	
5.	<b>51401</b>	<b>3º I</b>	Febrero	Juegos en la Edad Infantil	<b>A</b>	33	33	100%	0	0	0	0	0	
6.	<b>51403</b>	<b>3º I</b>	Junio	Didáctica de las Ciencias de la Naturaleza	<b>A</b>	44	42	95,5%	2	4,5%	0	1	2,3%	0
7.	<b>51404</b>	<b>3º I</b>	Junio	Didáctica de las Ciencias Sociales para la Educación Infantil	<b>A</b>	45	45	100%	0	0	2	4,4%	0	
8.	<b>51405</b>	<b>3º I</b>	Junio	Didáctica de la Lengua Extranjera en Educación Infantil	<b>A</b>	14	14	100%	0	0	0	0	0	
1.	<b>10007</b>	<b>4º I</b>	Junio	Religión, Cultura y Valores	<b>A</b>	51	51	100%	0	0	0	0	0	
2.	<b>51410</b>	<b>4º I</b>	Febrero	Prácticum III	<b>A</b>	54	54	100%	0	0	0	0	0	
3.	<b>51412</b>	<b>4º I</b>	Junio	Desarrollo de Habilidades Lingüísticas	<b>A</b>	55	54	98,2%	1	1,8%	0	2	3,6%	0
4.	<b>51413</b>	<b>4º I</b>	Junio	Didáctica de la Lengua en la Educación Infantil II	<b>A</b>	54	54	100%	0	0	2	3,7%	0	
5.	<b>51414</b>	<b>4º I</b>	Junio	Expresión Coporal en la Educación Infantil	<b>A</b>	2	2	100%	0	0	0	0	0	
6.	<b>51416</b>	<b>4º I</b>	Junio	Literatura Infantil	<b>A</b>	54	54	100%	0	0	3	5,6%	0	
7.	<b>51418</b>	<b>4º I</b>	Junio	Trabajo Fin de Grado	<b>A</b>	59	57	96,6%	2	3,4%	0	3	5,1%	0



	No Presentado	Suspenso	Aprobado	Notable	Sobresaliente	M. Honor
Primero	49	50	47	141	72	5
Segundo	13	49	59	310	193	15
Tercero	5	24	42	175	126	12
Cuarto	6	0	21	121	184	10
Totales	73	123	169	747	575	42

### RESULTADOS POR ASIGNATURA Curso 2018/2019

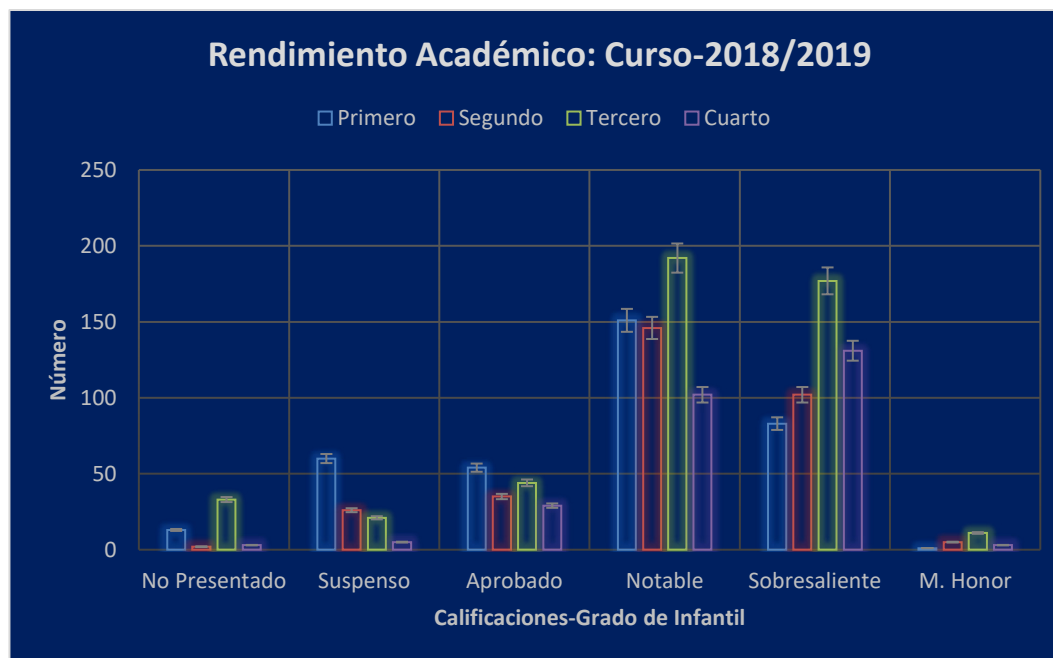
	Código	Curso	Convocatoria	Asignatura	Grupo	Alum- nos	Apr	Sus	P.E	M H	CV
1.	<b>51376</b>	<b>1º I</b>	Febrero	Didáctica de la Lengua en la Educación Infantil I	<b>A</b>	36	36 100%	0	0	0	0
2.	<b>51377</b>	<b>1º I</b>	Febrero	La Educación Infantil en los Sistemas Educativos	<b>A</b>	37	37 100%	0	0	0	0
3.	<b>51378</b>	<b>1º I</b>	Febrero	Observación Sistemática y Análisis de Contextos	<b>A</b>	39	34 87,2%	5 12,8%	0	0	0
4.	<b>51379</b>	<b>1º I</b>	Febrero	Psicología del Desarrollo de 0 a 6 Años	<b>A</b>	36	36 100%	0	0	0	0
5.	<b>51381</b>	<b>1º I</b>	Junio	Desarrollo Psicomotor en la Educación Infantil	<b>A</b>	33	32 97,0%	1 3,0%	0	0	0
6.	<b>51382</b>	<b>1º I</b>	Junio	Didáctica de la Educación Infantil	<b>A</b>	39	33 84,6%	6 15,4%	0	0	0
7.	<b>51383</b>	<b>1º I</b>	Junio	Hacia una Escuela Inclusiva: Modelos y Prácticas	<b>A</b>	37	25 67,6%	1 32,4%	0	0	0
8.	<b>51384</b>	<b>1º I</b>	Junio	Organización Escolar en la Educación Infantil	<b>A</b>	37	34 91,9%	3 8,1%	0	0	0
9.	<b>53401</b>	<b>1º I</b>	Febrero	Teoría de la Educación	<b>A</b>	44	30 68,2%	1 31,8%	0	1 2,3%	0
1.	<b>51385</b>	<b>2º I</b>	Febrero	Análisis de la Práctica Escolar	<b>A</b>	33	29 87,9%	4 12,1%	0	0	0
2.	<b>51386</b>	<b>2º I</b>	Febrero	Atención Temprana	<b>A</b>	31	29 93,5%	2 6,5%	0	0	0
3.	<b>51387</b>	<b>2º I</b>	Febrero	Dificultades de Aprendizaje en la Escuela Infantil	<b>A</b>	36	28 77,8%	8 22,2%	0	0	0
4.	<b>51388</b>	<b>2º I</b>	Febrero	Prácticum I	<b>A</b>	28	28 100%	0	0	0	0
5.	<b>51389</b>	<b>2º I</b>	Febrero	Psicología de la Educación en la Escuela Infantil	<b>A</b>	30	30 100%	0	0	1 3,3%	0
6.	<b>51390</b>	<b>2º I</b>	Junio	Bienestar Psicológico Infantil	<b>A</b>	30	30 100%	0	0	0	0
7.	<b>51391</b>	<b>2º I</b>	Junio	Educación para la Ciudadanía y Derechos Humanos	<b>A</b>	30	29 96,7%	1 3,3%	0	0	0
8.	<b>51392</b>	<b>2º I</b>	Junio	Educación y Cambio Social	<b>A</b>	30	30 100%	0	0	2 6,7%	0
9.	<b>51393</b>	<b>2º I</b>	Junio	Salud, Higiene y Alimentación Infantil	<b>A</b>	29	29 100%	0	0	0	0
10.	<b>51394</b>	<b>2º I</b>	Junio	Sociología de la Educación	<b>A</b>	30	30 100%	0	0	2 6,7%	0
1.	<b>51396</b>	<b>3º I</b>	Febrero	Didáctica de la Matemática en la Educación Infantil	<b>A</b>	59	52 88,1%	7 11,9%	0	2 3,4%	0
2.	<b>51397</b>	<b>3º I</b>	Febrero	Dramatización Infantil. Teoría y Práctica	<b>A</b>	32	31 96,9%	1 3,1%	0	0	0
3.	<b>51398</b>	<b>3º I</b>	Febrero	Educación Musical	<b>A</b>	57	54 94,7%	3 5,3%	0	1 1,8%	0
4.	<b>51399</b>	<b>3º I</b>	Febrero	Educación Plástica y Visual	<b>A</b>	56	54 96,4%	2 3,6%	0	2 3,6%	0

## Maestro/a Graduado/a en Infantil- TABLAS DE PROMOCIÓN

### RESULTADOS POR ASIGNATURA Curso 2018/2019

5.	<b>51401</b>	<b>3º I</b>	Febrero	Juegos en la Edad Infantil	<b>A</b>	18	18	100%	0	0	0	0		
6.	<b>51403</b>	<b>3º I</b>	Junio	Didáctica de las Ciencias de la Naturaleza	<b>A</b>	58	56	96,6%	2	3,4%	0	3	5,2%	0
7.	<b>51404</b>	<b>3º I</b>	Junio	Didáctica de las Ciencias Sociales para la Educación Infantil	<b>A</b>	56	54	96,4%	2	3,6%	0	0	0	
8.	<b>51405</b>	<b>3º I</b>	Junio	Didáctica de la Lengua Extranjera en Educación Infantil	<b>A</b>	12	11	91,7%	1	8,3%	0	0	0	
9.	<b>51407</b>	<b>3º I</b>	Junio	Pensamiento Lógico-Matemático	<b>A</b>	39	38	97,4%	1	2,6%	0	1	2,6%	0
10.	<b>51408</b>	<b>3º I</b>	Junio	Prácticum II	<b>A</b>	56	52	92,9%	4	7,1%	0	2	3,6%	0
1.	<b>10007</b>	<b>4º I</b>	Junio	Religión, Cultura y Valores	<b>A</b>	41	41	100%	0	0	0	0	0	
2.	<b>51410</b>	<b>4º I</b>	Febrero	Prácticum III	<b>A</b>	44	44	100%	0	0	0	0	0	
3.	<b>51412</b>	<b>4º I</b>	Junio	Desarrollo de Habilidades Lingüísticas	<b>A</b>	44	44	100%	0	0	0	0	0	
4.	<b>51413</b>	<b>4º I</b>	Junio	Didáctica de la Lengua en la Educación Infantil II	<b>A</b>	44	44	100%	0	0	2	4,5%	0	
5.	<b>51414</b>	<b>4º I</b>	Junio	Expresión Coporal en la Educación Infantil	<b>A</b>	3	2	66,7%	1	33,3%	0	0	0	
6.	<b>51416</b>	<b>4º I</b>	Junio	Literatura Infantil	<b>A</b>	44	44	100%	0	0	0	0	0	
7.	<b>51418</b>	<b>4º I</b>	Junio	Trabajo Fin de Grado	<b>A</b>	44	43	97,7%	1	2,3%	0	1	2,3%	0

RESULTADOS POR ASIGNATURA Curso 2018/2019



	No Presentado	Suspenso	Aprobado	Notable	Sobresaliente	M. Honor
Primero	13	60	54	151	83	1
Segundo	2	26	35	146	102	5
Tercero	33	21	44	192	177	11
Cuarto	3	5	29	102	131	3
Totales	51	112	162	591	493	20



**cammía**  
UNIVERSIDAD CATÓLICA DEL ECUADOR  
EUCAMMÍA

## Maestro/a Graduado/a en Infantil- TABLAS DE PROMOCIÓN

### RESULTADOS POR ASIGNATURA Curso 2019/2020

	Código	Curso	Convocatoria	Asignatura	Grupo	Alumnos	Aprobado	Suspensio	P.Eval.	M.H.	CV
1.	<b>51376</b>	<b>1º I</b>	Febrero	Didáctica de la Lengua en la Educación Infantil I	<b>A</b>	28	28 100%	0	0	1 3,6%	0
2.	<b>51377</b>	<b>1º I</b>	Febrero	La Educación Infantil en los Sistemas Educativos	<b>A</b>	27	27 100%	0	0	0	0
3.	<b>51378</b>	<b>1º I</b>	Febrero	Observación Sistemática y Análisis de Contextos	<b>A</b>	30	28 93,3%	2 6,7%	0	0	0
4.	<b>51379</b>	<b>1º I</b>	Febrero	Psicología del Desarrollo de 0 a 6 Años	<b>A</b>	25	25 100%	0	0	0	0
5.	<b>51381</b>	<b>1º I</b>	Junio	Desarrollo Psicomotor en la Educación Infantil	<b>A</b>	26	26 100%	0	0	0	0
6.	<b>51382</b>	<b>1º I</b>	Junio	Didáctica de la Educación Infantil	<b>A</b>	33	32 97,0%	1 3,0%	0	0	0
7.	<b>51383</b>	<b>1º I</b>	Junio	Hacia una Escuela Inclusiva: Modelos y Prácticas	<b>A</b>	40	39 97,5%	1 2,5%	0	0	0
8.	<b>51384</b>	<b>1º I</b>	Junio	Organización Escolar en la Educación Infantil	<b>A</b>	30	28 93,3%	2 6,7%	0	1 3,3%	0
9.	<b>53401</b>	<b>1º I</b>	Febrero	Teoría de la Educación	<b>A</b>	38	31 81,6%	7 18,4%	0	0	0
1.	<b>51385</b>	<b>2º I</b>	Febrero	Análisis de la Práctica Escolar	<b>A</b>	37	33 89,2%	4 10,8%	0	0	0
2.	<b>51386</b>	<b>2º I</b>	Febrero	Atención Temprana	<b>A</b>	36	23 63,9%	13 36,1%	0	0	0
3.	<b>51387</b>	<b>2º I</b>	Febrero	Dificultades de Aprendizaje en la Escuela Infantil	<b>A</b>	45	34 75,6%	11 24,4%	0	0	0
4.	<b>51388</b>	<b>2º I</b>	Febrero	Prácticum I	<b>A</b>	29	29 100%	0	0	0	0
5.	<b>51389</b>	<b>2º I</b>	Febrero	Psicología de la Educación en la Escuela Infantil	<b>A</b>	34	33 97,1%	1 2,9%	0	0	0
6.	<b>51390</b>	<b>2º I</b>	Junio	Bienestar Psicológico Infantil	<b>A</b>	35	34 97,1%	1 2,9%	0	1 2,9%	0
7.	<b>51391</b>	<b>2º I</b>	Junio	Educación para la Ciudadanía y Derechos Humanos	<b>A</b>	35	34 97,1%	1 2,9%	0	0	0
8.	<b>51392</b>	<b>2º I</b>	Junio	Educación y Cambio Social	<b>A</b>	33	32 97,0%	1 3,0%	0	2 6,1%	0
9.	<b>51393</b>	<b>2º I</b>	Junio	Salud, Higiene y Alimentación Infantil	<b>A</b>	27	26 96,3%	1 3,7%	0	0	0
10.	<b>51394</b>	<b>2º I</b>	Junio	Sociología de la Educación	<b>A</b>	34	33 97,1%	1 2,9%	0	2 5,9%	0
1.	<b>51396</b>	<b>3º I</b>	Febrero	Didáctica de la Matemática en la Educación Infantil	<b>A</b>	35	31 88,6%	4 11,4%	0	2 5,7%	0
2.	<b>51397</b>	<b>3º I</b>	Febrero	Dramatización Infantil. Teoría y Práctica	<b>A</b>	18	18 100%	0	0	1 5,6%	0



cammiá  
COMUNIDAD AUTÓNOMA DE MADRID  
EDUCACIÓN Y UNIVERSIDAD

## Maestro/a Graduado/a en Infantil- TABLAS DE PROMOCIÓN

### RESULTADOS POR ASIGNATURA Curso 2019/2020

3.	51398	3º I	Febrero	Educación Musical	A	30	25	83,3%	5	16,7%	0	2	6,7%	0
4.	51399	3º I	Febrero	Educación Plástica y Visual	A	30	30	100%	0		0	2	6,7%	0
5.	51401	3º I	Febrero	Juegos en la Edad Infantil	A	5	5	100%	0		0	0		0
6.	51403	3º I	Junio	Didáctica de las Ciencias de la Naturaleza	A	30	30	100%	0		0	2	6,7%	0
7.	51404	3º I	Junio	Didáctica de las Ciencias Sociales para la Educación Infantil	A	30	30	100%	0		0	2	6,7%	0
8.	51407	3º I	Junio	Pensamiento Lógico-Matemático	A	24	24	100%	0		0	2	8,3%	0
9.	51408	3º I	Junio	Prácticum II	A	32	32	100%	0		0	2	6,3%	0
<hr/>														
1.	10007	4º I	Junio	Religión, Cultura y Valores	A	46	46	100%	0		0	0		0
2.	51410	4º I	Febrero	Prácticum III	A	52	52	100%	0		0	0		0
3.	51412	4º I	Junio	Desarrollo de Habilidades Lingüísticas	A	56	55	98,2%	1	1,8%	0	2	3,6%	0
4.	51413	4º I	Junio	Didáctica de la Lengua en la Educación Infantil II	A	55	54	98,2%	1	1,8%	0	3	5,5%	0
5.	51414	4º I	Junio	Expresión Coporal en la Educación Infantil	A	10	9	90%	1	10%	0	1	10%	0
6.	51416	4º I	Junio	Literatura Infantil	A	55	54	98,2%	1	1,8%	0	3	5,5%	0
7.	51418	4º I	Junio	Trabajo Fin de Grado	A	56	55	98,2%	1	1,8%	0	3	5,4%	0

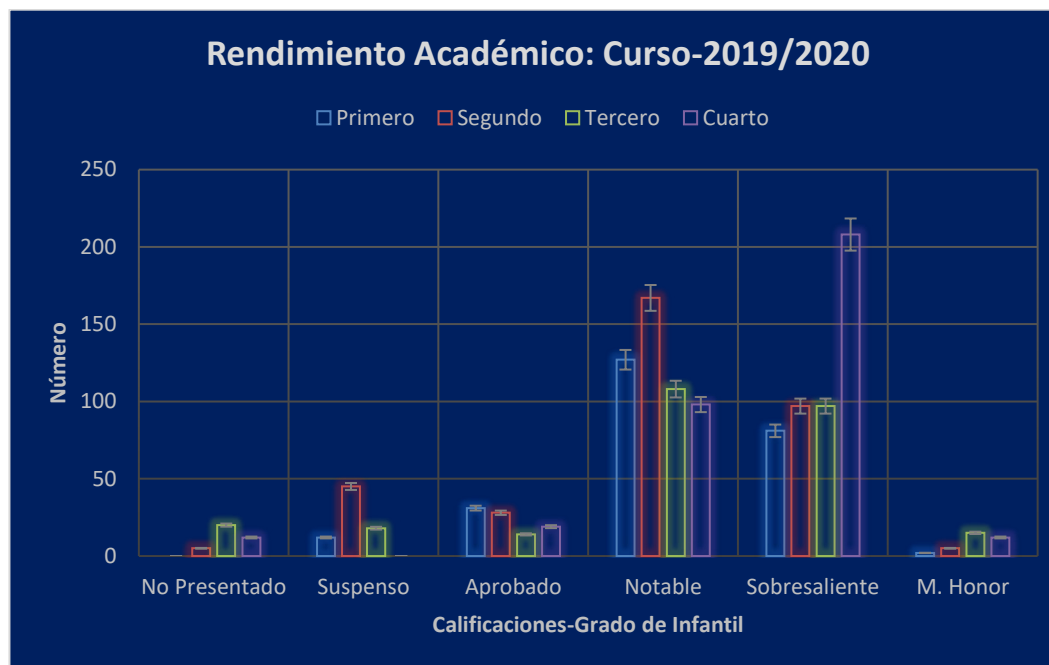




cammia  
COMUNIDAD AUTÓNOMA DE MADRID  
EDUCACIÓN INICIAL

## Maestro/a Graduado/a en Infantil- TABLAS DE PROMOCIÓN

### RESULTADOS POR ASIGNATURA Curso 2019/2020



	No Presentado	Suspenso	Aprobado	Notable	Sobresaliente	M. Honor
Primero	0	12	31	127	81	2
Segundo	5	45	28	167	97	5
Tercero	20	18	14	108	97	15
Cuarto	12	0	19	98	208	12
Totales	37	75	92	500	483	34

## Maestro/a Graduado/a en Infantil- TABLAS DE PROMOCIÓN

### RESULTADOS POR ASIGNATURA Curso 2020/2021

	Código	Curso	Convocatoria	Asignatura	Grupo	Alumnos	Aprobado	Suspension	P.Eval.	M.H.	CV
1.	<b>51376</b>	<b>1º I</b>	Febrero	Didáctica de la Lengua en la Educación Infantil I	<b>A</b>	43	42 97,7%	1 2,3%	0	0	0
2.	<b>51377</b>	<b>1º I</b>	Febrero	La Educación Infantil en los Sistemas Educativos	<b>A</b>	43	41 95,3%	2 4,7%	0	0	0
3.	<b>51378</b>	<b>1º I</b>	Febrero	Observación Sistemática y Análisis de Contextos	<b>A</b>	45	41 91,1%	4 8,9%	0	0	0
4.	<b>51379</b>	<b>1º I</b>	Febrero	Psicología del Desarrollo de 0 a 6 Años	<b>A</b>	37	36 97,3%	1 2,7%	0	0	0
5.	<b>51381</b>	<b>1º I</b>	Junio	Desarrollo Psicomotor en la Educación Infantil	<b>A</b>	37	36 97,3%	1 2,7%	0	0	0
6.	<b>51382</b>	<b>1º I</b>	Junio	Didáctica de la Educación Infantil	<b>A</b>	43	36 83,7%	7 16,3%	0	1 2,3%	0
7.	<b>51383</b>	<b>1º I</b>	Junio	Hacia una Escuela Inclusiva: Modelos y Prácticas	<b>A</b>	45	39 86,7%	6 13,3%	0	0	0
8.	<b>51384</b>	<b>1º I</b>	Junio	Organización Escolar en la Educación Infantil	<b>A</b>	44	38 86,4%	6 13,6%	0	0	0
9.	<b>53401</b>	<b>1º I</b>	Febrero	Teoría de la Educación	<b>A</b>	49	46 93,9%	3 6,1%	0	0	0
1.	<b>51385</b>	<b>2º I</b>	Febrero	Análisis de la Práctica Escolar	<b>A</b>	28	27 96,4%	1 3,6%	0	0	0
2.	<b>51386</b>	<b>2º I</b>	Febrero	Atención Temprana	<b>A</b>	36	33 91,7%	3 8,3%	0	0	0
3.	<b>51387</b>	<b>2º I</b>	Febrero	Dificultades de Aprendizaje en la Escuela Infantil	<b>A</b>	32	28 87,5%	4 12,5%	0	1 3,1%	0
4.	<b>51388</b>	<b>2º I</b>	Febrero	Prácticum I	<b>A</b>	25	25 100%	0	0	0	0
5.	<b>51389</b>	<b>2º I</b>	Febrero	Psicología de la Educación en la Escuela Infantil	<b>A</b>	25	25 100%	0	0	0	0
6.	<b>51390</b>	<b>2º I</b>	Junio	Bienestar Psicológico Infantil	<b>A</b>	25	25 100%	0	0	1 4%	0

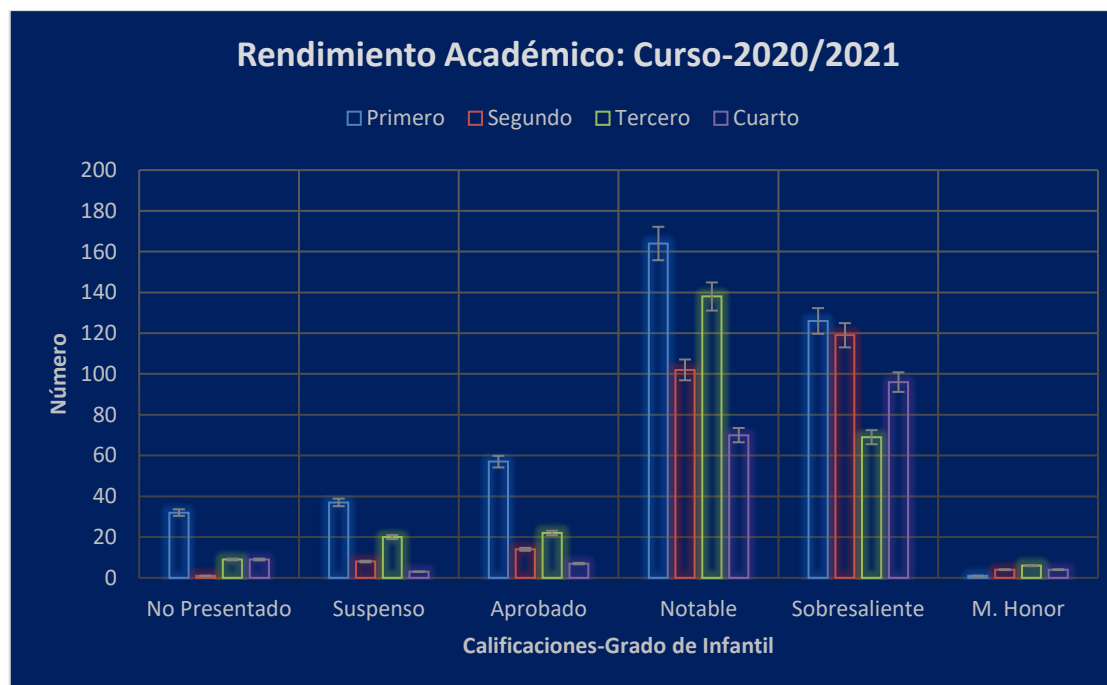
## Maestro/a Graduado/a en Infantil- TABLAS DE PROMOCIÓN

### RESULTADOS POR ASIGNATURA Curso 2020/2021

7.	<b>51391</b>	<b>2º I</b>	Junio	Educación para la Ciudadanía y Derechos Humanos	<b>A</b>	26	26	100%	0	0	0	0	
8.	<b>51392</b>	<b>2º I</b>	Junio	Educación y Cambio Social	<b>A</b>	26	26	100%	0	0	1	3,8%	
9.	<b>51393</b>	<b>2º I</b>	Junio	Salud, Higiene y Alimentación Infantil	<b>A</b>	22	22	100%	0	0	0	0	
10.	<b>51394</b>	<b>2º I</b>	Junio	Sociología de la Educación	<b>A</b>	24	24	100%	0	0	1	4,2%	
1.	<b>51396</b>	<b>3º I</b>	Febrero	Didáctica de la Matemática en la Educación Infantil	<b>A</b>	34	29	85,3%	5	14,7%	0	1	2,9%
2.	<b>51397</b>	<b>3º I</b>	Febrero	Dramatización Infantil. Teoría y Práctica	<b>A</b>	15	15	100%	0	0	0	0	
3.	<b>51398</b>	<b>3º I</b>	Febrero	Educación Musical	<b>A</b>	35	32	91,4%	3	8,6%	0	1	2,9%
4.	<b>51399</b>	<b>3º I</b>	Febrero	Educación Plástica y Visual	<b>A</b>	30	30	100%	0	0	2	6,7%	
5.	<b>51401</b>	<b>3º I</b>	Febrero	Juegos en la Edad Infantil	<b>A</b>	11	11	100%	0	0	0	0	
6.	<b>51403</b>	<b>3º I</b>	Junio	Didáctica de las Ciencias de la Naturaleza	<b>A</b>	31	30	96,8%	1	3,2%	0	0	
7.	<b>51404</b>	<b>3º I</b>	Junio	Didáctica de las Ciencias Sociales para la Educación Infantil	<b>A</b>	31	31	100%	0	0	0	0	
8.	<b>51405</b>	<b>3º I</b>	Junio	Didáctica de la Lengua Extranjera en Educación Infantil	<b>A</b>	11	11	100%	0	0	0	0	
9.	<b>51407</b>	<b>3º I</b>	Junio	Pensamiento Lógico-Matemático	<b>A</b>	15	15	100%	0	0	1	6,7%	
10.	<b>51408</b>	<b>3º I</b>	Junio	Prácticum II	<b>A</b>	31	31	100%	0	0	1	3,2%	
1.	<b>10007</b>	<b>4º I</b>	Junio	Religión, Cultura y Valores	<b>A</b>	18	18	100%	0	0	0	0	
2.	<b>51410</b>	<b>4º I</b>	Febrero	Prácticum III	<b>A</b>	30	29	96,7%	1	3,3%	0	0	
3.	<b>51412</b>	<b>4º I</b>	Junio	Desarrollo de Habilidades Lingüísticas	<b>A</b>	29	29	100%	0	0	1	3,4%	
4.	<b>51413</b>	<b>4º I</b>	Junio	Didáctica de la Lengua en la Educación Infantil II	<b>A</b>	30	30	100%	0	0	1	3,3%	
5.	<b>51414</b>	<b>4º I</b>	Junio	Expresión Corporal en la Educación Infantil	<b>A</b>	11	11	100%	0	0	0	0	
6.	<b>51416</b>	<b>4º I</b>	Junio	Literatura Infantil	<b>A</b>	30	30	100%	0	0	0	0	
7.	<b>51418</b>	<b>4º I</b>	Junio	Trabajo Fin de Grado	<b>A</b>	30	28	93,3%	2	6,7%	0	2	6,7%

## Maestro/a Graduado/a en Infantil- TABLAS DE PROMOCIÓN

### RESULTADOS POR ASIGNATURA Curso 2020/2021



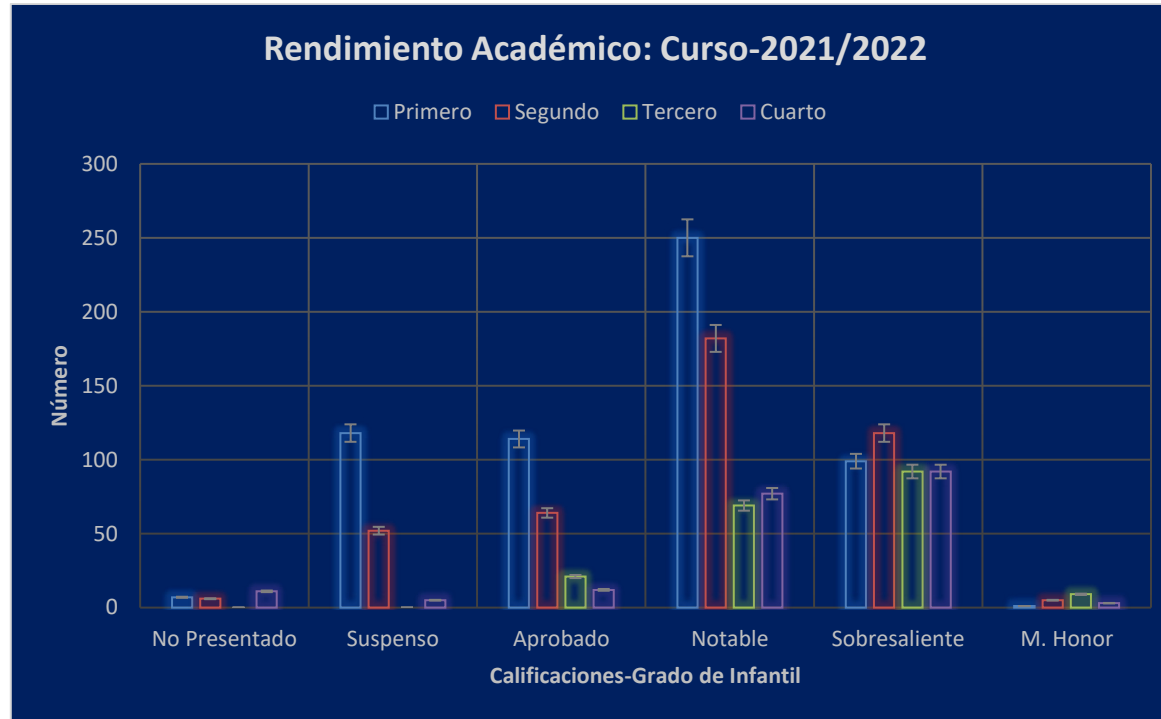
	No Presentado	Suspenso	Aprobado	Notable	Sobresaliente	M. Honor
Primero	32	37	57	164	126	1
Segundo	1	8	14	102	119	4
Tercero	9	20	22	138	69	6
Cuarto	9	3	7	70	96	4
Totales	51	68	100	474	410	15

## Maestro/a Graduado/a en Infantil- TABLAS DE PROMOCIÓN

### RESULTADOS POR ASIGNATURA Curso 2021/2022

	Código	Curso	Convocatoria	Asignatura	Grupo	Alumnos	Aprobado	Suspense	P.Eval.	M.H.	CV
1.	<b>51376</b>	<b>1º I</b>	Febrero	Didáctica de la Lengua en la Educación Infantil I	<b>A</b>	58	58 100%	0	0	1 1,7%	0
2.	<b>51377</b>	<b>1º I</b>	Febrero	La Educación Infantil en los Sistemas Educativos	<b>A</b>	57	47 82,5%	10 17,5%	0	0	0
3.	<b>51378</b>	<b>1º I</b>	Febrero	Observación Sistemática y Análisis de Contextos	<b>A</b>	59	50 84,7%	9 15,3%	0	0	0
4.	<b>51379</b>	<b>1º I</b>	Febrero	Psicología del Desarrollo de 0 a 6 Años	<b>A</b>	56	56 100%	0	0	0	0
5.	<b>51381</b>	<b>1º I</b>	Junio	Desarrollo Psicomotor en la Educación Infantil	<b>A</b>	56	56 100%	0	0	0	0
6.	<b>51382</b>	<b>1º I</b>	Junio	Didáctica de la Educación Infantil	<b>A</b>	54	40 74,1%	14 25,9%	0	0	0
7.	<b>51383</b>	<b>1º I</b>	Junio	Hacia una Escuela Inclusiva: Modelos y Prácticas	<b>A</b>	60	54 90%	6 10%	0	0	0
8.	<b>51384</b>	<b>1º I</b>	Junio	Organización Escolar en la Educación Infantil	<b>A</b>	60	57 95%	3 5%	0	0	0
9.	<b>53401</b>	<b>1º I</b>	Febrero	Teoría de la Educación	<b>A</b>	59	51 86,4%	8 13,6%	0	0	0
<hr/>											
1.	<b>51385</b>	<b>2º I</b>	Febrero	Análisis de la Práctica Escolar	<b>A</b>	28	27 96,4%	1 3,6%	0	0	0
2.	<b>51386</b>	<b>2º I</b>	Febrero	Atención Temprana	<b>A</b>	36	33 91,7%	3 8,3%	0	0	0
3.	<b>51387</b>	<b>2º I</b>	Febrero	Dificultades de Aprendizaje en la Escuela Infantil	<b>A</b>	32	28 87,5%	4 12,5%	0	1 3,1%	0
4.	<b>51388</b>	<b>2º I</b>	Febrero	Prácticum I	<b>A</b>	25	25 100%	0	0	0	0
5.	<b>51389</b>	<b>2º I</b>	Febrero	Psicología de la Educación en la Escuela Infantil	<b>A</b>	25	25 100%	0	0	0	0
6.	<b>51390</b>	<b>2º I</b>	Junio	Bienestar Psicológico Infantil	<b>A</b>	25	25 100%	0	0	1 4%	0
7.	<b>51391</b>	<b>2º I</b>	Junio	Educación para la Ciudadanía y Derechos Humanos	<b>A</b>	26	26 100%	0	0	0	0
8.	<b>51392</b>	<b>2º I</b>	Junio	Educación y Cambio Social	<b>A</b>	26	26 100%	0	0	1 3,8%	0
9.	<b>51393</b>	<b>2º I</b>	Junio	Salud, Higiene y Alimentación Infantil	<b>A</b>	22	22 100%	0	0	0	0
10.	<b>51394</b>	<b>2º I</b>	Junio	Sociología de la Educación	<b>A</b>	24	24 100%	0	0	1 4,2%	0

2.	<b>51396</b>	<b>3º I</b>	Febrero	Didáctica de la Matemática en la Educación Infantil	<b>A</b>	28	25	89,3%	3	10,7%	0	1	3,6%	0
3.	<b>51397</b>	<b>3º I</b>	Febrero	Dramatización Infantil. Teoría y Práctica	<b>A</b>	13	13	100%	0	0	0	0	0	0
4.	<b>51398</b>	<b>3º I</b>	Febrero	Educación Musical	<b>A</b>	25	24	96%	1	4%	0	1	4%	0
5.	<b>51399</b>	<b>3º I</b>	Febrero	Educación Plástica y Visual	<b>A</b>	24	24	100%	0	0	0	1	4,2%	0
7.	<b>51401</b>	<b>3º I</b>	Febrero	Juegos en la Edad Infantil	<b>A</b>	11	11	100%	0	0	0	1	9,1%	0
9.	<b>51403</b>	<b>3º I</b>	Junio	Didáctica de las Ciencias de la Naturaleza	<b>A</b>	24	24	100%	0	0	0	1	4,2%	0
10.	<b>51404</b>	<b>3º I</b>	Junio	Didáctica de las Ciencias Sociales para la Educación Infantil	<b>A</b>	23	23	100%	0	0	0	1	4,3%	0
11.	<b>51405</b>	<b>3º I</b>	Junio	Didáctica de la Lengua Extranjera en Educación Infantil	<b>A</b>	14	14	100%	0	0	0	1	7,1%	0
13.	<b>51407</b>	<b>3º I</b>	Junio	Pensamiento Lógico-Matemático	<b>A</b>	9	9	100%	0	0	0	1	11,1%	0
14.	<b>51408</b>	<b>3º I</b>	Junio	Prácticum II	<b>A</b>	23	23	100%	0	0	0	1	4,3%	0
<hr/>														
1.	<b>10007</b>	<b>4º I</b>	Junio	Religión, Cultura y Valores	<b>A</b>	24	23	95,8%	1	4,2%	0	0	0	0
2.	<b>51410</b>	<b>4º I</b>	Febrero	Prácticum III	<b>A</b>	31	30	96,8%	1	3,2%	0	0	0	0
4.	<b>51412</b>	<b>4º I</b>	Junio	Desarrollo de Habilidades Lingüísticas	<b>A</b>	31	31	100%	0	0	0	0	0	0
5.	<b>51413</b>	<b>4º I</b>	Junio	Didáctica de la Lengua en la Educación Infantil II	<b>A</b>	31	30	96,8%	1	3,2%	0	1	3,2%	0
6.	<b>51414</b>	<b>4º I</b>	Junio	Expresión Coporal en la Educación Infantil	<b>A</b>	7	7	100%	0	0	0	0	0	0
8.	<b>51416</b>	<b>4º I</b>	Junio	Literatura Infantil	<b>A</b>	30	29	96,7%	1	3,3%	0	0	0	0
9.	<b>51418</b>	<b>4º I</b>	Junio	Trabajo Fin de Grado	<b>A</b>	32	31	96,9%	1	3,1%	0	2	6,3%	0



	No Presentado	Suspenso	Aprobado	Notable	Sobresaliente	M. Honor
Primero	7	118	114	250	99	1
Segundo	6	52	64	182	118	5
Tercero	0	0	21	69	92	9
Cuarto	11	5	12	77	92	3
Totales	24	175	211	578	401	18